




DSAR 2.0 brugervejledning


Søg efter patient

Brug søgefeltet til at fremsøge patient ved enten at skrive navn eller CPR-nummer. Når du har skrevet 4 cifre eller bogstaver vil muligheder komme frem.

Søgning  pital

 Tilføj ny patient

HOSPITAL

 Projekter og webfolder

 Søgning (patienter)

**MARIANNE BAASTRUP
SØNDERGAARD**

 Skift adgangskode

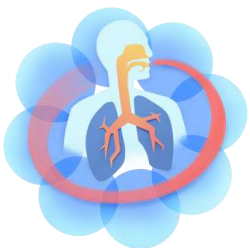
 Kontakt DSAR

 Logout

KIOSK 

Start (Bispebjerg Hospital)


Naviger ved brug af menuen til venstre




Søg efter patientliste

Brug søgefeltet til at fremsøge patientlister for dit hospital. Søg på dit hospitals navn.

Søgning 


 Tilføj ny patient

HOSPITAL

 Projekter og webfolder

 Søgning (patienter)

MARIANNE BAASTRUP SØNDERGAARD

 Skift adgangskode

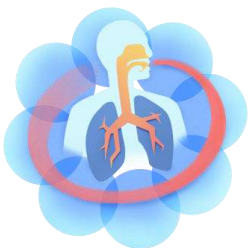
 Kontakt DSAR

 Logout

KIOSK 

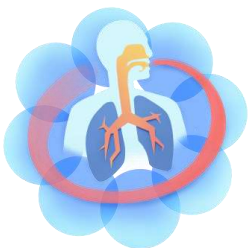
Start (Bispebjerg Hospital)

Naviger ved brug af menuen til venstre



Opret ny patient

Tryk på 'Tilføj ny patient'



Søgning Bispebjerg Hospital

[+ Tilføj ny patient](#)

HOSPITAL

- [Projekter og webfolder](#)
- [Søgning \(patienter\)](#)

MARIANNE BAASTRUP SØNDERGAARD

- [Skift adgangskode](#)
- [Kontakt DSAR](#)
- [Logout](#)

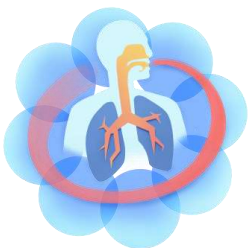
KIOSK [↻](#)

Start (Bispebjerg Hospital)

Naviger ved brug af menuen til venstre

Opret ny patient

1. Indtast stamdata for patienten
2. Sæt kun hak ved OPTIMAL study, såfremt patienten deltager heri.
3. Tryk 'Gem'



DSAR Patient

INFORMATION

Patientens cpr. nr. ●

Patientens navn ●

Etnicitet

Ingen værdi

Højde *Enhed for højde er cm*

Vægt *Enhed for vægt er kg*

Hospital Names

Research projects

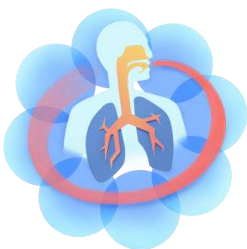
Optimal study

Køn (bruges kun på Island)

Ingen værdi

Tilføj nyt besøg

1. Tryk på 'Tilføj nyt besøg' i menuen til venstre
2. Vælg besøgstype i menuen



⊕ Tilføj ny patient

HOSPITAL

- 📁 Projekter og webfolder
- 🔍 Søgning (patienter)

PATIENT

- 🗃️ Patienttavle
- 👤 Stamdata
- ⊕ Tilføj besøg
- Baseline visit
- 4 måneders kontrol
- Årskontrol
- Ekstra lægebesøg
- Biologisk behandling besøg

✍️ Medicin

🗃️ Projektadministration

Consent	Alder	Køn	BMI	Alder v. diagn.	Diagn. Test
No consent imported	-	Male			

Print

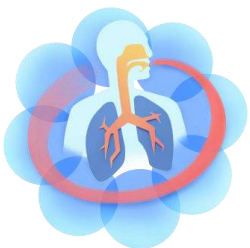
20Nov 2018 (DSARVisit)

1. Type af besøg	Baseline visit
Astmakontrol	
3. ACQ	3.0
5. WPAI	40 %
6. EXA	YES
Medicin	
8. ICS	-
9. ICS+LABA+LAMA	-
10. ICS/LABA	Bufo 320/9 2x2 dagl.
11. ICS: Bud. eq. dos	-
12. LABA	-
13. LABA+LAMA	-
14. LAMA	-
15. SABA	-
16. SABA+SAMA	-
17. SABA+SAMA nebulised	-
18. Teofylliner	-

Tilføj nyt besøg

Besøgstype kan ændres ved at trykke på lille blyant ved siden af besøgstype

Du kan frit skifte mellem besøgets faner uden at gemme, men husk at trykke 'Gem' inden du forlader besøget.



Tilføj DSARVisit

DSAR Visit

INFORMATION

ANAMNESE

SYMPTOMKONTROL

OBJEKTIVE TESTS

INFLAMMATIONSMARKØRER

BEHANDLINGSBARRIERER

PLAN

PROM

Dato for besøg ●

november 30, 2020



Type af besøg ●

4 måneders kontrol 



Der er i dag administreret biologisk behandling

Save

Importerer PROMs fra tablet

1. Se under 'Kiosk' i menuen på venstre side af skærmen
2. Tryk på det du vil importere
3. Automatisk åbnes det besøg pt har besvaret PROMs til



 Skift adgangskode



 Kontakt DSAR



 Logout

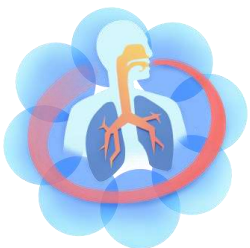
KIOSK 

 Patient kiosk

 2020-11-30 15:44 *New kioskvisit*
 Reject

 2020-11-30 14:41 *New kioskvisit*
 Reject

 2020-11-30 10:08 *New kioskvisit*
 Reject



Importer samtykke fra tablet

1. Se under 'Kiosk' i menuen på venstre side af skærmen
2. Tryk på noget du vil importere (Alt i kiosken importeres automatisk)
3. Gå ind på patienttavlen. Under consent ses 'Afventer personale initialer'
4. Tryk her, skriv initialer og tryk 'Gem'

1

- Skift adgangskode
- Kontakt DSAR
- Logout

KIOSK

- Patient kiosk

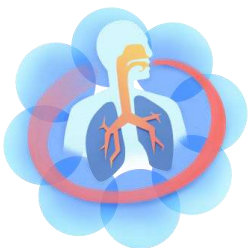
2020-11-30 15:44 New kioskvisit
Reject

2020-11-30 14:41 New kioskvisit
Reject

2020-11-30 10:08 New kioskvisit
Reject

3

Consent	Alder	Køn	BMI	Alder v diagn	Diagn Test	Revers	AR	Pos allergit
Staff initials pending.			29	-	-	- (-)	-	-



Opret medicin

1. Tryk på 'Medicin' i menuen til venstre
Her kommer du til medicinlisten
2. Tryk på 'Opret ny ordination'
3. Udfyld ordinationen og tryk 'Gem'
Ordinationen kan efterfølgende ses på
medicinlisten

1

+ Tilføj ny patient

HOSPITAL

📁 Projekter og webfolder

🔍 Søgning (patienter)

PATIENT

🗃️ Patienttavle

👤 Stamdata

+ Tilføj besøg

🖋️ Medicin

🗃️ Projektadministration



2

Medication overview

Search

Show stopped prescriptions

🔍 Search

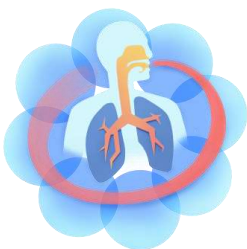
Reset

Total medicines 2

📄 Add new prescription



Medicine name	Start date	Stop date	Dose and adjustments	Total adjustments	Actions
Biologisk lægemiddel: Nucala (Mepolizumab)	2020-11-30		2020-11-30 100 mg Hv. 4. uge	1	
ICS/LABA: Innovair (Beclomethason/Formeterol)	2020-11-30		2020-11-30 200/6 Dagligt	1	



Rediger medicin (Skift af dosis, hyppighed og lign.)

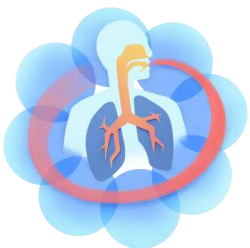
1. Åbn medicinlisten ved at trykke på 'Medicin' i menuen til venstre
2. Find medicin du ønsker at redigere og tryk 'Tilføj justering'
3. Indtast nye oplysninger og tryk 'Gem'

Medication overview

Search Show stopped prescriptions

Total medicines 2

Medicine name	Start date	Stop date	Dose and adjustments	Total adjustments	Actions
Biologisk lægemiddel: Nucala (Mepolizumab)	2020-11-30		2020-11-30 100 mg Hv. 4. uge <input type="button" value="edit"/>	1	<input type="button" value="seponér"/> <input type="button" value="Delete"/> <input type="button" value="+ Add adjustment"/>
ICS/LABA: Innovair (Beclomethason/Formeterol)	2020-11-30		2020-11-30 200/6 Dagligt <input type="button" value="edit"/>	1	<input type="button" value="seponér"/> <input type="button" value="Delete"/> <input type="button" value="+ Add adjustment"/>



Rediger medicin (Dosis, hyppighed og lign. angivet forkert)

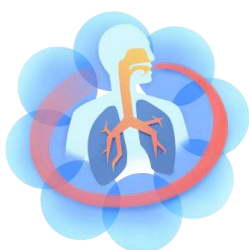
1. Åbn medicinlisten ved at trykke på 'Medicin' i menuen til venstre
2. Find medicin du ønsker at redigere og tryk på redigeringsikonet for aktuelle dosis
3. Indtast korrekte oplysninger og tryk 'Gem'

Medication overview

Search Show stopped prescriptions

Total medicines 2

Medicine name	Start date	Stop date	Dose and adjustments	Total adjustments	Actions
Biologisk lægemiddel: Nucala (Mepolizumab)	2020-11-30		2020-11-30 100 mg Hv. 4. uge	1	<input type="button" value="seponér"/> <input type="button" value="Delete"/> <input type="button" value="+ Add adjustment"/>
ICS/LABA: Innovair (Beclomethason/Formeterol)	2020-11-30		2020-11-30 200/6 Dagligt		<input type="button" value="seponér"/> <input type="button" value="Delete"/> <input type="button" value="+ Add adjustment"/>



Seponér medicin

1. Åbn medicinlisten ved at trykke på 'Medicin' i menuen til venstre
2. Find medicin du ønsker at seponere og tryk 'Seponer'

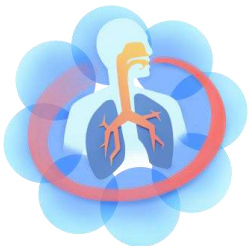
Bemærk: Hvis du bruger 'Slet' knappen vil det fremstå som om patienten aldrig har fået medicinen. Brug derfor kun denne knap fx hvis medicinen er blevet oprettet ved en fejl

Medication overview

Search Show stopped prescriptions

Total medicines 2

Medicine name	Start date	Stop date	Dose and adjustments	Total adjustments	Actions
Biologisk lægemiddel: Nucala (Mepolizumab)	2020-11-30		2020-11-30 100 mg Hv. 4. uge	1	<input type="button" value="seponér"/> <input type="button" value="Delete"/> <input type="button" value="+ Add adjustment"/>
ICS/LABA: Innovair (Beclomethason/Formeterol)	2020-11-30		2020-11-30 200/6 Dagligt	1	<input type="button" value="seponér"/> <input type="button" value="+ Add adjustment"/>



Brug af Journalnotat funktionen

På patienttavlen ses en oversigt over alle besøg. Over datoen for hvert besøg ses et lille dokument ikon.

Når der klikkes på dokument ikonet dannes et journalnotat ud fra data indtastet i besøget. Journalnotatet kan kopieres direkte over i den elektroniske patientjournal.

Consent	Alder	Køn	BMI	Alder v diagn	Diagn Test	Revers	AR	Pos allergitest	Max FEV1(L)
All complete	28	Female						Ukendt	

Print	31Jul 2020 (DSARVisit)	30Nov 2020 (DSARVisit)
1. Type af besøg	Baseline visit	4 måneders kontrol
Astmakontrol		
3. ACQ	-	-
4. AQLQ	-	-

